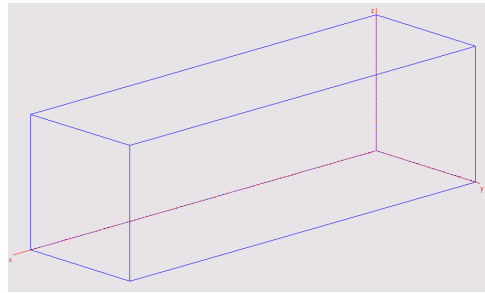
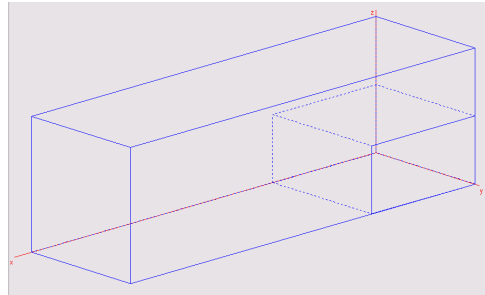


Übung Holzverbindung:

Quader (10/3/3) zeichnen:

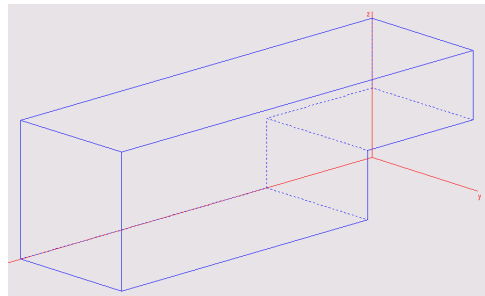


Quader (3/3/1.5) zeichnen



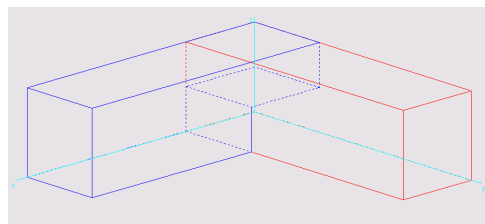
Differenz der beiden Quader bilden

Figur kopieren damit man nach dem Bilden der Differenz den Körper (hier in blau) noch zur Verfügung hat. **Menü Bearbeiten - Objekt(e) duplizieren** (Dieser Befehl erzeugt einen identen Körper an derselben Stelle, ist also im Moment nicht extra zu sehen.)

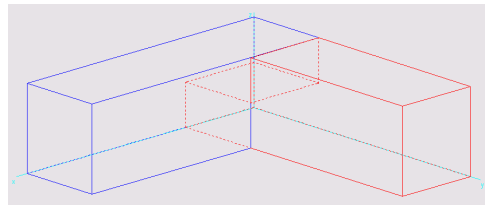


Linienfarbe ändern

2. Quader (3/10/3) zeichnen



Differenz: roter Quader weniger blauer Quader



Roten Quader verschieben

